BATTISCOPA 7016

RESINA VINILICA RIGIDA ESPANSA
RIVESTITA 32 FINITURE LEGNO E 3 IN TINTA

BATTISCOPA 7016 è un profilo in resina vinilica espansa rivestito con una pellicola in resina vinilica disponibile nei colori bianco, nero, argento e in 32 finiture effetto legno. Il profilo ha una buona resistenza agli agenti chimici e può essere ancorato alla parete grazie a supporti in plastica da fissare con tasselli o con silicone. **BATTISCOPA 7016** in resina vinilica espansa rivestita con pellicola in resina vinilica è idoneo per qualsiasi ambiente interno.

BTEPR... 7016

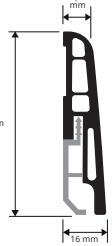

BTEPRS 385/100

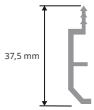

RESINA VINILICA RIGIDA ESPANSA (finiture legno, nero, bianco e argento)
lungh. barre **2,5 ml** - conf. **20 PZ - 50 ml**

Articolo	H mm		
BTEPR... 7016	70		

SUPPORTO/ CLIP DI FISSAGGIO - PLASTICA
lungh. supporto **5** cm - conf. **100 PZ**

Articolo	H mm		
BTEPRS 385/100	37,5		

Ordinare il **supporto** ed uno a scelta tra le finiture del **BATTISCOPA.**

Disponibile nelle finiture: 04W-05W-06W-07W-08W-09W-10W-11W-13W-18W-21W-25W-28W-29W-30W-31W-32W-33W-34W-35W-36W-37W-38W-39W-40W-41W-42W-43W-44W-45W-46W-47W-B-N-AA
La sigla della finitura scelta va aggiunta alla sigla dell'articolo.
Es.: BTEPR... 7016 (finitura scelta Faggio scuro) BTEPR04W 7016

ESEMPIO E ISTRUZIONI TECNICHE DI POSA
1. Scegliere "BATTISCOPA 7016" in funzione nel colore desiderato.
2. Tagliare "BATTISCOPA 7016" alla lunghezza desiderata.
Posa con supporti
3. Fissare alla parete ogni circa 50 cm con tasselli i supporti in plastica. 4. Fissare il profilo ai supporti.
Posa con silicone
3. Pulire accuratamente il supporto sul quale sarà posato il profilo da residui di olii, grassi e sporcizia in generale. **4.** A superficie asciutta applicare il silicone. **5.** Premere il profilo contro la parete esercitando una corretta pressione.

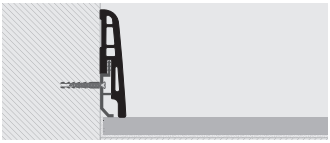

BATTISCOPA 7011

RESINA VINILICA RIGIDA ESPANSA
RIVESTITA 32 FINITURE LEGNO E 3 IN TINTA

BATTISCOPA 7011 è un profilo in resina vinilica espansa rivestito con una pellicola in resina vinilica disponibile nei colori bianco, nero, argento e in 32 finiture effetto legno. Il profilo ha una buona resistenza agli agenti chimici e viene incollato con silicone alla parete. **BATTISCOPA 7011** in resina vinilica espansa rivestita con pellicola in resina vinilica è idoneo per qualsiasi ambiente interno.

BTEPR... 7011

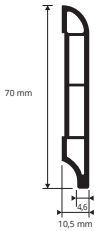

RESINA VINILICA RIGIDA ESPANSA (finiture legno, nero, bianco e argento)
lungh. barre **2,5 ml** - conf. **20 PZ - 50 ml**

Articolo	H mm		
BTEPR... 7011	70		

Disponibile nelle finiture: 04W-05W-06W-07W-08W-09W-10W-11W-13W-18W-21W-25W-28W-29W-30W-31W-32W-33W-34W-35W-36W-37W-38W-39W-40W-41W-42W-43W-44W-45W-46W-47W-B-N-AA.
La sigla della finitura scelta va aggiunta alla sigla dell'articolo
Es.: BTEPR... 7011 (finitura scelta Faggio scuro) BTEPR04W 7011

ESEMPIO E ISTRUZIONI TECNICHE DI POSA

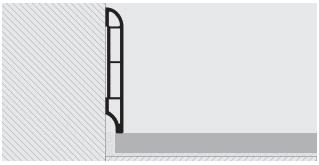

1. Scegliere "BATTISCOPA 7011" in funzione nel colore desiderato.
2. Tagliare "BATTISCOPA 7011" alla lunghezza desiderata. **3.** Pulire accuratamente il supporto sul quale sarà posato il profilo da residui di olii, grassi e sporcizia in generale. **4.** A superficie asciutta applicare il silicone (nel caso di profilo con adesivo, rimuovere la pellicola protettiva). **5.** Premere il profilo contro la parete esercitando una corretta pressione.

GAMMA COLORI (per una precisa valutazione dei colori richiedere la collana finiture legno)

A richiesta è possibile realizzare finiture a campione. Contattare l'ufficio commerciale per quantità minime, tempistiche e costi.

KIT RACCORDI ANGOLI INTERNI, ESTERNI e TAPPI

RESINA VINILICA RIGIDA ESPANSA RIVESTITA 32 FINITURE LEGNO E 3 IN TINTA

KIT ANGOLO INTERNO



KIT BTEPR ...7011I

KIT ANGOLO ESTERNO



KIT BTEPR ...7011E

KIT RACCORDI ANGOLI INTERNI, ESTERNI E TAPPI
(finiture legno, nero, bianco e argento)

Articolo	H mm	
KIT BTEPR ...7011I (interno)	70	
KIT BTEPR ...7011E (esterno)	70	

I kit sono composti rispettivamente dall'elemento angolare interno + due tappi di chiusura e dall'elemento angolare esterno + due tappi di chiusura.

Disponibile nelle finiture: 04W-05W-06W-07W-08W-09W-10W-11W-13W-18W-21W-25W-28W-29W-30W-31W-32W-33W-34W-35W-36W-37W-38W-39W-40W-41W-42W-43W-44W-45W-46W-47W-B-N-AA.
La sigla della finitura scelta va aggiunta alla sigla dell'articolo.
Es: KIT BTEPR ...7011 I (finitura scelta Faggio scuro) KIT BTEPR04W 7011 I

PROGRESS® PROFILES